

Jahresbericht 14

66

Wohnplätze



96



83

Mitarbeitende
(Klienten)

117



Arbeitsplätze
für Mitarbeitende
(Klienten)

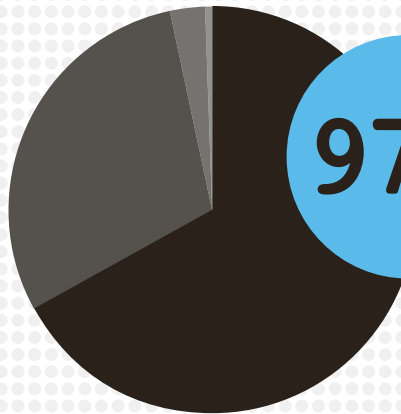
29'948

geleistete Arbeitstage
durch Mitarbeitende
(Klienten)



97%

Zufriedenheit
der Klienten



4770%

Stellenprozentage
Fachpersonal

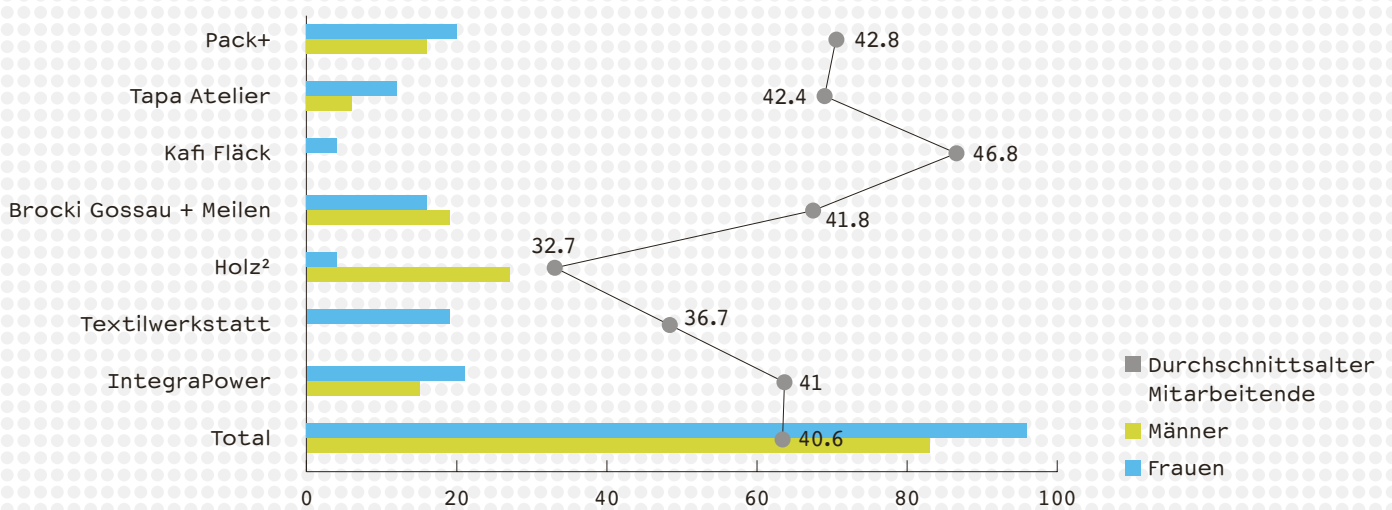
85



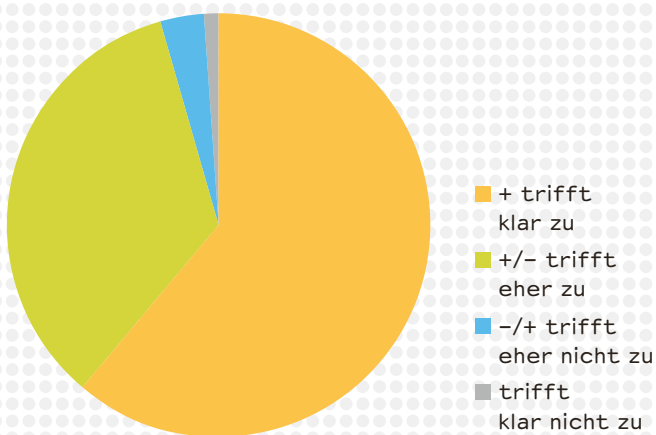
Eintritte
von Klienten

Mitarbeitende 2014 (Klienten)

	Anzahl Arbeitsplätze	Mitarbeitende am 31.12.14	geleistete Arbeitstage	Berufliche Massnahmen Lernende	Männer	Frauen	Durchschnittsalter
Pack+	25	36	6'981	0	16	20	42.8
Tapa Atelier	9	18	2'604	0	6	12	42.4
Kafi Fläck	4	4	806	0	0	4	46.8
Brocki Gossau + Meilen	25	35	7'410	0	19	16	41.8
Holz ²	21	26	4'683	5	27	4	32.7
Textilwerkstatt	10	16	2'637	3	0	19	36.7
IntegraPower	23	34	4'827	2	15	21	41
Total	117	169	29'948	10	83	96	40.6



Zufriedenheit Mitarbeitende 2014 (Klienten)

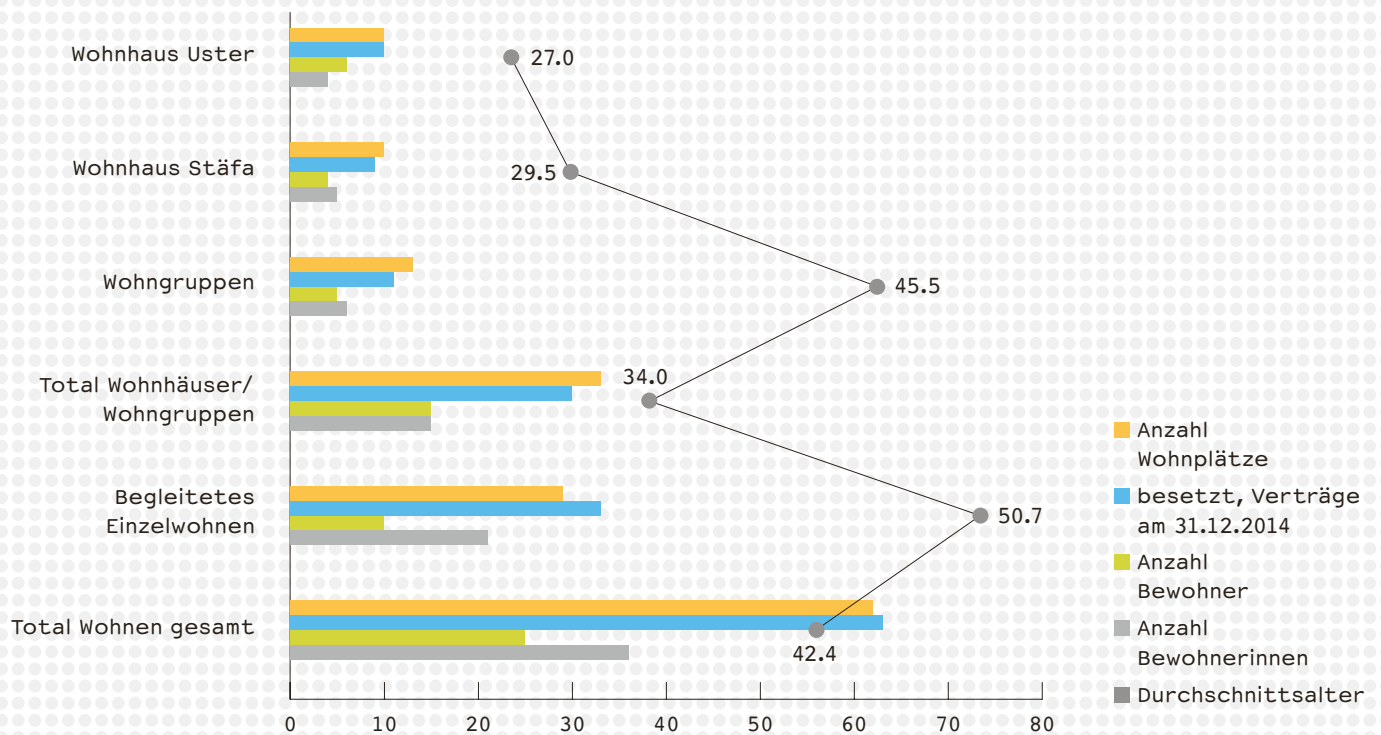


Diese Erhebung wurde aus Standortgesprächen, welche mindestens einmal jährlich durchgeführt werden, zusammengefasst. Die Basis bildeten folgende Fragen:

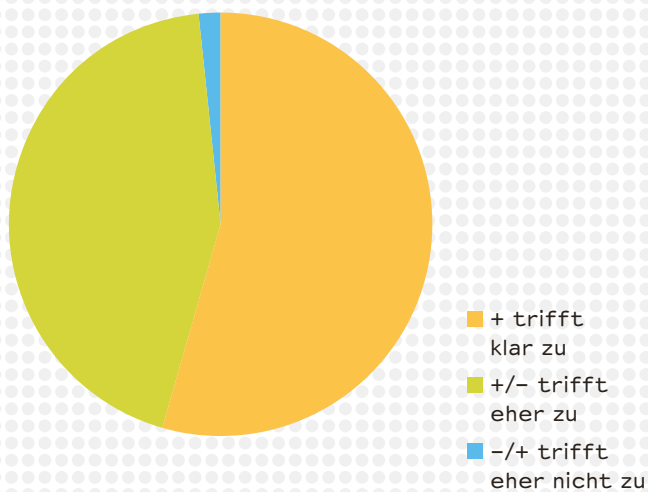
- Bin ich zufrieden mit der zugewiesenen Arbeit?
- Bin ich zufrieden mit der Instruktion und Hilfestellung des Fachpersonals?
- Bin ich zufrieden mit der Einrichtung des Arbeitsplatzes?
- Ist die Lohnberechnung klar und verständlich?
- Bin ich zufrieden mit meiner Arbeitszeit?

Bewohnerinnen und Bewohner 2014

	Anzahl Wohnplätze	besetzt, Verträge am 31.12.2014	Anzahl Bewohner	Anzahl Bewohnerinnen	Durchschnittsalter
Wohnhaus Uster	10	10	6	4	27.0
Wohnhaus Stäfa	10	9	4	5	29.5
Wohngruppen	13	11	5	6	45.5
Total Wohnhäuser/Wohngruppen	33	30	15	15	34.0
Begleitetes Einzelwohnen	33	33	10	21	50.7
Total Wohnen gesamt	66	63	25	36	42.4



Zufriedenheit Bewohnerinnen und Bewohner 2014



Diese Erhebung wurde aus Standortgesprächen, welche mindestens einmal jährlich durchgeführt werden, zusammengefasst. Die Basis bildeten folgende Fragen:

- Wirst du zur Selbsthilfe und Selbstbestimmung ermutigt?
- Erhältst du genügend Unterstützung für deine Entscheidungen?
- Fühlst du dich von Deiner Bezugsperson genügend unterstützt?
- Fühlst du dich vom Team genügend respektiert?
- Wie zufrieden bist du mit der fachlichen Betreuung im Wohnhaus?

Bilanz Noveos

Aktiven	31.12.14	%	31.12.13	%
	in CHF		in CHF	
Flüssige Mittel	2'495'204	41%	2'045'195	37%
Forderungen	707'822	12%	507'945	9%
Vorräte	113'585	2%	93'011	2%
Aktive Rechnungsabgrenzung	135'966	2%	192'166	3%
Total Umlaufvermögen	3'452'577	56%	2'838'318	51%
Sachanlagen	2'541'906	41%	2'646'711	48%
Wertschriften und andere Finanzanlagen	147'694	2%	82'639	1%
Total Anlagevermögen	2'689'600	44%	2'729'350	49%
Anzahlungen Investitionen	0	0%	0	0%
Aktive Berichtigungsposten	0	0%	0	0%
Total Aktiven	6'142'177	100%	5'567'668	100%

Passiven	31.12.14	%	31.12.13	%
Verbindlichkeiten	-523'949	9%	-374'050	7%
sonstige Verbindlichkeiten	-8'872	0%	-8'750	0%
Passive Rechnungsabgrenzung	-34'760	1%	-311'432	6%
Total kurzfristiges Fremdkapital	-567'582	9%	-694'233	12%
Darlehen und Hypotheken	-1'765'000	29%	-1'830'000	33%
Rückstellungen	-99'300	2%	-118'400	2%
Eventualverbindlichkeiten (bedingt rückzahlbare Investitionsbeiträge)	-565'480	9%	-541'320	10%
Total langfristiges Fremdkapital	-2'429'780	40%	-2'489'720	45%
Zweckgebundenes Fondskapital	-1'511'629	25%	-1'228'869	22%
Total Fondskapital	-1'511'629	25%	-1'228'869	22%
Erarbeitetes freies Kapital	-1'154'846	19%	-1'022'104	18%
Jahresverlust (+) / Jahresgewinn (-)	-478'340	8%	-132'742	2%
Total Organisationskapital	-1'633'186	27%	-1'154'846	21%
Total Passiven	-6'142'177	100%	-5'567'668	100%

+
10.3%

Betriebsrechnung Noveos

Gesamtbetrieb	2014 in CHF	2013 in CHF	Veränderung in CHF
Ertrag berufliche Ausbildung + andere Betreute	940'520	877'466	63'053
Selbstzahler für Wohnheime und Wohnbegleitung	928'377	878'115	50'262
Erträge aus Produktion und Dienstleistungen	2'888'315	2'643'957	244'358
Übrige Erträge aus Leistungen für Betreute	310	-4'738	5'048
Miet- und Kapitalzinsertrag	63'377	60'931	2'446
Erträge aus Leistungen an Personal und Dritte	16'168	16'564	-396
Betriebsbeiträge öffentliche Hand	3'927'154	3'654'485	272'669
Mitgliederbeiträge und Spenden allgemein	64'849	82'869	-18'020
Spenden zweckgebunden	362'785	414'812	-52'027
Total Betriebsertrag	9'191'855	8'624'462	567'393
Besoldungen	-4'759'531	-4'637'825	121'706
Sozialleistungen	-680'207	-649'250	30'957
Personalnebenaufwand	-75'236	-144'185	-68'949
Honorare für Leistungen Dritter	-75'591	-25'506	50'085
Total Personalaufwand	-5'590'565	-5'456'766	133'799
Bruttoergebnis	3'601'290	3'167'696	433'594
	+ 13.7%		
Lebensmittel und Getränke	-76'431	-78'194	-1'763
Haushalt	-48'851	-47'066	1'785
Unterhalt, Reparaturen, Kleininvestitionen Sachanlagen	-142'456	-134'496	7'959
Aufwand für Anlagenutzung	-1'235'770	-1'136'486	99'283
Energie und Wasser	-70'739	-77'382	-6'643
Büro und Verwaltung	-677'105	-609'391	67'714
Material-, DL- und Werkzeugaufwand Werkstätten	-485'879	-479'500	6'379
Übriger Sachaufwand	-105'987	-87'711	18'276
Total Sachaufwand	-2'843'218	-2'650'227	192'991
Betriebserfolg	758'072	517'469	240'603
	+ 46.5%		
Ausserordentlicher Aufwand		-4'512	-4'512
Ausserordentlicher Ertrag	3'028	869	2'159
Ausserordentlicher Erfolg	3'028	-3'643	6'670
Jahresergebnis vor Fondsergebnis	761'100	513'826	247'274
Zuweisung zweckgebundene Fonds	-509'388	-437'497	71'892
Verwendung zweckgebundene Fonds	226'628	56'412	-170'217
Jahresergebnis nach Fondsergebnis	478'340	132'742	345'598

Mittelflussrechnung

A) Mittelfluss aus Betriebstätigkeit

	2014 in CHF	2013 in CHF
Jahresergebnis gemäss Betriebsrechnung	478'340	132'742
Abschreibungen auf Sachanlagen	329'177	297'565
Auflösung von Investitionsbeiträgen	-43'840	-30'240
Abschreibungen auf Finanzanlagen	0	0
Bildung von Rückstellungen	11'400	41'200
Auflösung von Rückstellungen	-30'500	-21'800
Nettoverlust aus Anlagenabgängen	0	4'512
Abnahme/(Zunahme) Forderungen	-199'877	-60'910
Abnahme/(Zunahme) Forderungen gegenüber Betreuten	-36'308	-57'043
Abnahme/(Zunahme) Forderungen Verein+Werkstätten und Übrige	-163'569	-3'867
Abnahme/(Zunahme) aktive Rechnungsabgrenzungen	56'201	2'285
Abnahme/(Zunahme) Vorräte	-20'574	-3'382
Abnahme/(Zunahme) Wertschriften und andere Finanzanlagen	-65'055	-69
Zunahme/(Abnahme) kurzfristige Finanzverbindlichkeiten	149'921	58'946
Zunahme/(Abnahme) sonstige kurzfristige Verbindlichkeiten	100	120
Zunahme/(Abnahme) passive Rechnungsabgrenzungen	-276'672	166'920
Mittelfluss aus Betriebstätigkeit	388'621	587'889

B) Mittelfluss aus Investitionstätigkeit

(Investitionen) Sachanlagen	-224'372	-521'849
Abnahme/(Zunahme) Anzahlungen Investitionen	0	0
(Investitionen) Finanzanlagen	0	0
Desinvestitionen Sachanlagen	0	42'372
Desinvestitionen Finanzanlagen	0	0
Mittelfluss aus Investitionstätigkeit	-224'372	-479'477

C) Mittelfluss aus Finanzierungstätigkeit

Permanent zweckgebundene Spenden und Erträge	282'761	238'892
Schwankungsfonds	19'435	-142'193
Zweckgebundene Spenden Einrichtungen	6'526	8'400
Zweckgebundene Spenden Projekte	256'800	372'685
Investitionsbeiträge	68'000	358'000
Zunahme/(Abnahme) langfristige Finanzverbindlichkeiten	-65'000	-60'000
Zunahme/(Abnahme) sonstige langfristige Verbindlichkeiten	0	0
Zunahme/(Abnahme) Organisationskapital	0	0
Mittelfluss aus Finanzierungstätigkeit	285'761	536'892

D) Veränderung an Zahlungsmitteln

Anfangsbestand an flüssigen Mitteln	2'045'195	1'399'891
Endbestand an flüssigen Mitteln	2'495'204	2'045'195
Zunahme/(Abnahme) an Zahlungsmitteln	450'009	645'304

Kapitalveränderung

Mittel aus Fondskapital	Anfangs- bestand in CHF	Zuweisungen (extern) (+) in CHF	Verwendung (-) in CHF	Endbestand in CHF
• Spenden Geschäftsstelle	4'949			4'949
• Spenden Pack+	2'419	700	-700	2'419
• Spenden Tapa	1'080	250		1'330
• Spenden Brocki	1'870	100		1'970
• Spenden Schreinerei Holz ²	8'567	35	-1'159	7'443
• Spenden Textilwerkstatt	1'631	220		1'851
• Spenden Involvis (IBIZA)	4'965	1'000		5'965
• Spenden Wohnhaus Uster	14'445	80		14'525
• Spenden Wohnhaus Stäfa	13'882	3'000		16'882
• Spenden Wohnbegleitung	2'001	500		2'501
• Spenden Sportgruppe	15'592	2'500		18'092
Zweckgebundene Spenden Einrichtungen	71'402	8'385	-1'859	77'927
• Innovationsfonds	75'000.00			75'000.00
• Entwicklung Zentrum Beratung	47'103.00			47'103.00
• Projekt Schreinerei	890'279	60'000	-124'000	826'279
• Fonds für Investitionen allgemein	122'401			122'401
• Integrationsberatung SVA IVM	22'685	26'400		49'085
• Projekt Textilwerkstatt	0	286'400		286'400
• Projekt Brocki Pfannenstil	0	8'000		8'000
Zweckgebundene Spenden Projekte	1'157'468	380'800	-124'000	1'414'268
• Schwankungsfonds KT ZH	0	120'203	-100'769	19'434
Schwankungsfonds	0	120'203	-100'769	19'434
Total Fondskapital	1'228'869	509'388	-226'628	1'511'629

Mittel aus Eigenfinanzierung

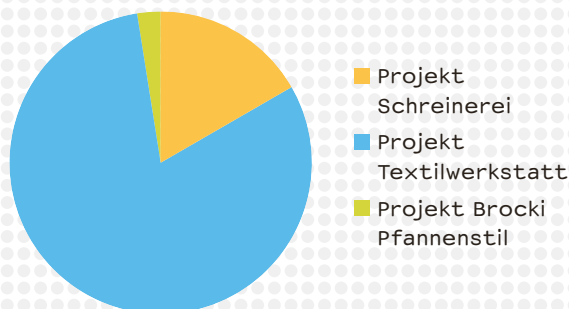
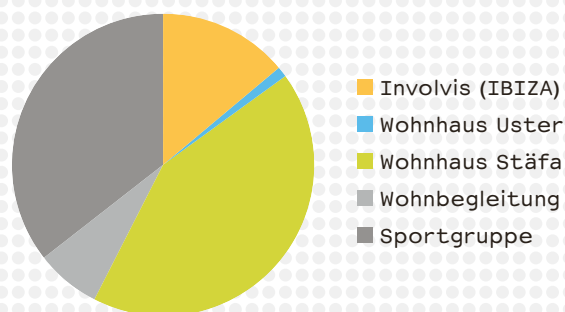
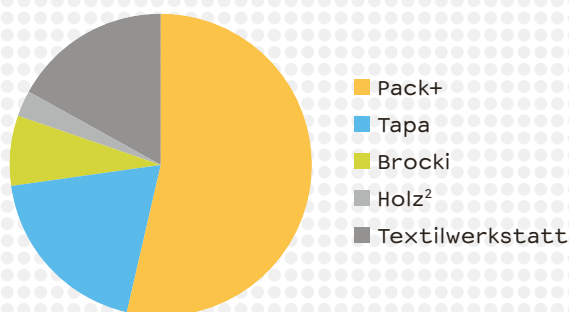
Erarbeitetes freies Kapital	1'154'846	0	0	1'154'846
Jahresergebnis 2014	0	0	478'340	478'340
Organisationskapital Verein	1'154'846	0.00	478'340	1'633'186

Zusatzinformationen zur Veränderung der Rückstellungen

Veränderungen Rückstellungen	Anfangs- bestand	Bildung	Auflösung	Endbestand
Rückstellungen	118'400	11'400	-30'500	99'300

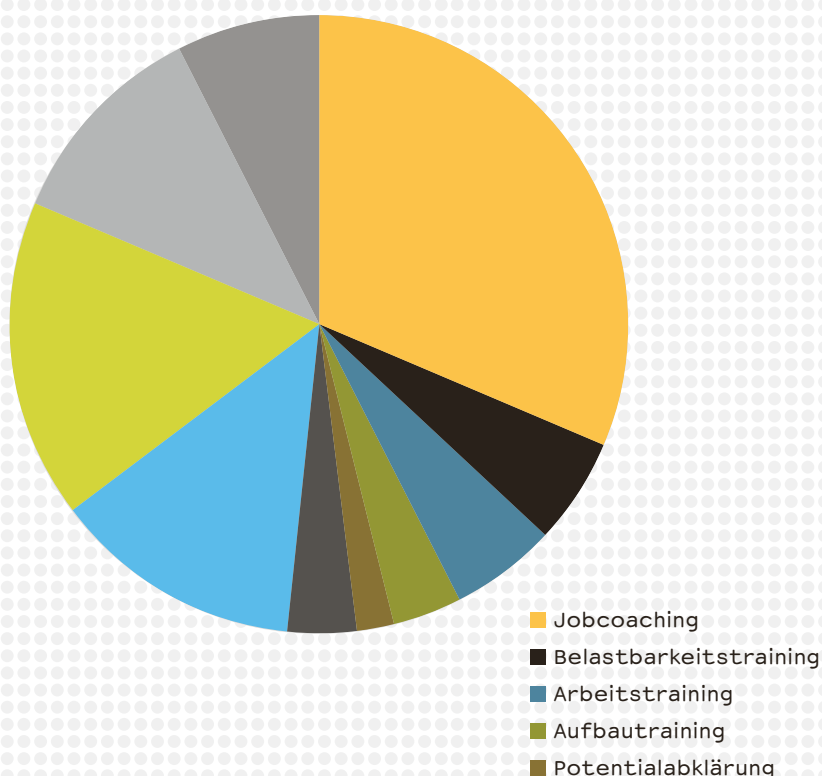
Zahlen aus dem Noveos Alltag

Zweckgebundene Spenden 2014



**Total
CHF 362'785**

Beratung & Arbeitsintegration 2014



Volleyball-Training 2014

51 Trainings

28 verschiedene Teilnehmer

572 Teilnahmen

11.2 durchschnittliche Anzahl Teilnehmer

Materialverbrauch Brocki Pfannenstil



102

komplette Haus-
und Wohnungs-
räumungen



verkaufte
Bücher



207

Tonnen
brennbare
Abfälle

27'506



4.5

Tonnen entsorgter
Elektroschrott

330

Teilräumungen,
Abholungen,
Lieferungen



18.6

Tonnen Textil
an externe
Verarbeitung

1700



Kilogramm Sondermüll,
Gifte, Farben, etc.

Anhang zur Jahresrechnung

Grundlagen der Rechnungslegung

Die Rechnungslegung erfolgt nach Massgabe der Fachempfehlungen zur Rechnungslegung Swiss GAAP FER (Kern-FER und FER 21) und entspricht dem schweizerischen Obligationenrecht, den Vorschriften der ZEWG, Zentralstelle für Wohlfahrtsunternehmen sowie den Bestimmungen der Statuten. Die Jahresrechnung vermittelt ein den tatsächlichen Verhältnissen entsprechendes Bild der Vermögens-, Finanz- und Ertragslage von Noveos.

a) Erläuterungen zur Bilanz

Bilanzierungs- und Bewertungsgrundsätze

Die Bewertung im Umlaufvermögen erfolgt zu Marktwerten. Das Anlagevermögen wird zu Anschaffungskosten abzüglich Abschreibungen bilanziert. Die Passiven sind zu Nominalwerten ausgewiesen. Die Buchhaltung wird in Schweizer Franken geführt. Bestände in fremder Währung bestehen nicht.

Flüssige Mittel

- davon ZKB CHF 1'467'600
- davon Post CHF 1'000'489

Forderungen

- davon Forderungen gegenüber Betreuten CHF 210'278
- davon Forderungen gegenüber Gemeinwesen CHF 45'471

Aktive Rechnungsabgrenzung (ARA)

Diese Position umfasst die zeitliche Abgrenzung von Aufwand- und Ertragspositionen.

- Aktive Rechnungsabgrenzung Lieferungen und Leistungen CHF 44'837
- Aktive Rechnungsabgrenzung Betriebsbeiträge Trägerkanton CHF 91'129

Warenvorräte

Die Bewertung erfolgt bei der Schreinerei und Textilwerkstatt zu Marktwerten. Bei den Brockenhäusern entsprechen die Waren den Sachspenden von Dritten. Für die Inventarisierung werden daher die Vorleistungen des Personals für die Bereitstellung der Ladenartikel herangezogen.

Sachanlagen

Die Abschreibungen erfolgen linear aufgrund der geschätzten betriebswirtschaftlichen Nutzungsdauer.

Anlagekategorie	Nutzungsdauer
• Liegenschaften	50 Jahre
• Liegenschaften (Renovationen/Umbauten)	25 Jahre
• Einrichtungen und Maschinen	5-12 Jahre
• Fahrzeuge	5 Jahre
• Informatik- und Kommunikationssysteme	3-5 Jahre

Verpfändete Aktiven

Zur Sicherung eigener Verpflichtungen verpfändete Aktiven (Buchwerte):

- Liegenschaft Seestern, Männedorf CHF 384'000
- Liegenschaft Wohnhaus Stäfa CHF 129'870
- Eigentumswohnungen Langenmatt, Mönchaltorf CHF 441'720

Wertschriften und andere Finanzanlagen

- Mieterkautionen CHF 124'193
- Genossenschaftsanteile Rothus-Wies CHF 23'500
- Beteiligung an «DieSozialfirma AG» CHF 1

Hinweis: «DieSozialfirma AG» bezweckt die Schaffung von Arbeitsplätzen für Menschen mit eingeschränkter Leistungsfähigkeit. Die Beteiligung wird pro memoria mit dem Wert von CHF 1.00 geführt.

Aktienkapital	CHF 200'000
Beteiligungsquote – Kapitalanteil	24.5%
Beteiligungsquote – Stimmrechtsanteile	39.2%
Mietzinsertrag (Untermieter von Noveos)	CHF 11'613

Verbindlichkeiten

- davon Verbindlichkeiten aus Lieferungen und Leistungen CHF 289'843
- davon Verbindlichkeiten gegenüber Vorsorgeeinrichtungen CHF 123'017

Passive Rechnungsabgrenzung (PRA)

Diese Position umfasst die zeitliche Abgrenzung von Aufwand- und Ertragspositionen.

- Passive Rechnungsabgrenzung für Lieferungen und Leistungen CHF 34'760

Darlehen

Diese Darlehen wurden für das Projekt «Neuausrichtung Schreiner» aufgenommen. Sie werden längstens bis 01.08.2019 gewährt.

Hypotheken

Der jährliche Amortisationsbetrag der Hypotheken beträgt CHF 60'000.

Rückstellungen

Details sind in den Zusatzinformationen zur Rechnung über die Veränderung des Kapitals ersichtlich.

Fonds- und Organisationskapital

Der Nachweis über die Veränderung des Fonds- und Organisationskapitals ist in der Rechnung «Kapitalveränderung Noveos» enthalten.

Der Schwankungsfonds wurde Ende 2013 nicht geöffnet, es wurde die definitive Beitragsabrechnung 2013 abgewartet. Im 2014 wurde der Schwankungsfonds geöffnet und weist per 31.12.2014 einen Saldo von 19'434 aus.

Eventualverbindlichkeiten

Investitionsbeiträge des Kantons Zürich sind als Eventualverbindlichkeit passiviert. Das Kantonale Sozialamt Zürich gibt in der Verfügung eine technische Nutzungsdauer der Investitionen vor. Die Verbindlichkeiten werden über diese technische Nutzungsdauer über das Konto «Auflösung Investitionsbeiträge» aufgelöst.

b) Erläuterungen zur Betriebsrechnung

Beiträge und Spenden

- Betriebsbeiträge der Gemeinden CHF 103'933
- Betriebsbeiträge Trägerkanton CHF 3'009'198
- Auflösung Investitionsbeiträge Trägerkanton CHF 43'840
- Betriebsbeiträge anderer Kantone CHF 304'833
- Betriebsbeiträge Bund CHF 441'695
- Mitgliederbeiträge CHF 13'160
- Spenden allgemein CHF 51'689
- Spenden zweckgebunden CHF 362'785

Ausserordentlicher Erfolg

Der ausserordentliche Erfolg von netto rund CHF 3'028 ergibt sich hauptsächlich durch eine CO2 Rückerstattung und einem Buchgewinn auf dem Verkauf eines Autos.

c) Weitere Angaben

Ereignisse nach dem Bilanzstichtag

Es gibt keine Ereignisse nach dem Bilanzstichtag, welche die Jahresrechnung wesentlich beeinflussen.

Entschädigungen an Mitglieder der leitenden Organe

Die Arbeit im Vorstand erfolgt ehrenamtlich. Es wurden im 2014 insgesamt CHF 1'000.00 an Spesenentschädigungen ausgerichtet.

Risikobeurteilung

Die Geschäftsleitung hat die Risikobeurteilung überarbeitet und am 14.05.2014 dem Vorstand unterbreitet. Allfällige sich daraus ergebende Massnahmen wurden eingeleitet, um die Aussagekraft der Rechnungslegung zu gewährleisten.

Revisionsbericht



Tel. 044 931 35 85
Fax 044 931 35 86
www.bdo.ch

BDO AG
Pappelstrasse 12
8622 Wetzikon

Bericht der Revisionsstelle zur eingeschränkten Revision an die Mitgliederversammlung der

Verein Noveos / Perspektiven für Menschen mit psychischer Beeinträchtigung, Riedikon

Als Revisionsstelle haben wir die Buchführung und die Jahresrechnung (Bilanz, Betriebsrechnung, Geldflussrechnung, Rechnung über die Veränderung des Kapitals und Anhang) des Vereins Noveos / Perspektiven für Menschen mit psychischer Beeinträchtigung für das am 31. Dezember 2014 abgeschlossene Geschäftsjahr geprüft. In Übereinstimmung mit Swiss GAAP FER 21 unterliegen die Angaben im Leistungsbericht keiner Prüfpflicht der Revisionsstelle.

Für die Aufstellung der Jahresrechnung in Übereinstimmung mit Swiss GAAP FER 21, den gesetzlichen Vorschriften und den Statuten ist der Stiftungsrat verantwortlich, während unsere Aufgabe darin besteht, die Jahresrechnung zu prüfen. Wir bestätigen, dass wir die gesetzlichen Anforderungen hinsichtlich Zulassung und Unabhängigkeit erfüllen.

Unsere Revision erfolgte nach dem Schweizer Standard zur eingeschränkten Revision. Danach ist diese Revision so zu planen und durchzuführen, dass wesentliche Fehlaussagen in der Jahresrechnung erkannt werden. Eine eingeschränkte Revision umfasst hauptsächlich Befragungen und analytische Prüfungshandlungen sowie den Umständen angemessene Detailprüfungen der bei der geprüften Organisation vorhandenen Unterlagen. Dagegen sind Prüfungen der betrieblichen Abläufe und des internen Kontrollsystems sowie Befragungen und weitere Prüfungshandlungen zur Aufdeckung deliktischer Handlungen oder anderer Gesetzesverstösse nicht Bestandteil dieser Revision.

Bei unserer Revision sind wir nicht auf Sachverhalte gestossen, aus denen wir schliessen müssten, dass die Jahresrechnung kein den tatsächlichen Verhältnissen entsprechendes Bild der Vermögens-, Finanz-, und Ertragslage der Organisation in Übereinstimmung mit Swiss GAAP FER 21 vermittelt und nicht Gesetz und Statuten entspricht.

Ferner bestätigen wir, dass die gemäss Ausführungsbestimmungen zu Art. 12 des Reglements über das ZEWO-Gütesiegel zu prüfenden Bestimmungen der Stiftung ZEWO eingehalten sind.

Wetzikon, 15. April 2015

BDO AG

ppa. Roger Biber

Leitender Revisor
Zugelassener Revisionsexperte

i.V. Marco Suter

Zugelassener Revisor

Beilagen
Jahresrechnung



**Wir danken
herzlich...**

...den Kunden,

die unsere Produkte gekauft oder unsere
Dienstleistungen in Anspruch genommen haben.

**...den zuweisenden
Stellen,**

die auf unser Know-
how vertrauen.

...unserem kompetenten
und motivierten
Fachpersonal.



...unseren engagierten
Mitarbeitenden.

...unseren grosszügigen
Spendern.

**...unseren Partner-
organisationen.**