

Jahresbericht 15



66

Eintritte
von Klienten



86

85

Mitarbeitende
(Klienten)

4898%

Stellenprozenzte
Fachpersonal

62



Wohnplätze



96%

Zufriedenheit
der Klienten

117



Arbeitsplätze
für Mitarbeitende
(Klienten)

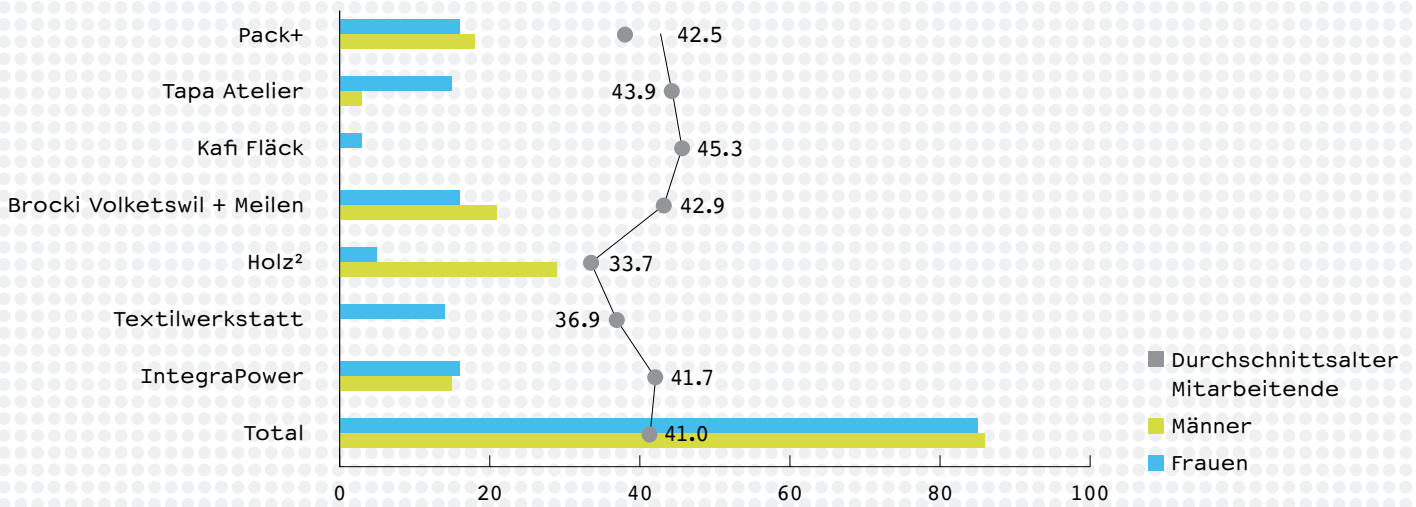


32'624

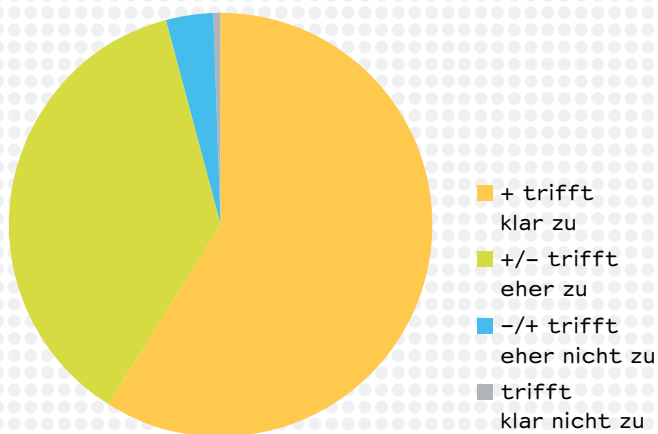
geleistete Arbeitstage
durch Mitarbeitende
(Klienten)

Mitarbeitende 2015 (Klienten)

| | Anzahl Arbeitsplätze | Mitarbeitende am 31.12.15 | geleistete Arbeitstage | Männer | Frauen | Durchschnittsalter |
|----------------------------|----------------------|---------------------------|------------------------|-----------|-----------|--------------------|
| Pack+ | 25 | 34 | 7'312 | 18 | 16 | 42.5 |
| Tapa Atelier | 9 | 18 | 2'857 | 3 | 15 | 43.9 |
| Kafi Fläck | 4 | 3 | 607 | 0 | 3 | 45.3 |
| Brocki Volketswil + Meilen | 25 | 37 | 8'015 | 21 | 16 | 42.9 |
| Holz ² | 21 | 34 | 5'394 | 29 | 5 | 33.7 |
| Textilwerkstatt | 10 | 14 | 2'346 | 0 | 14 | 36.9 |
| IntegraPower | 23 | 31 | 6'095 | 15 | 16 | 41.7 |
| Total | 117 | 171 | 32'624 | 86 | 85 | 41.0 |



Zufriedenheit Mitarbeitende 2015 (Klienten)

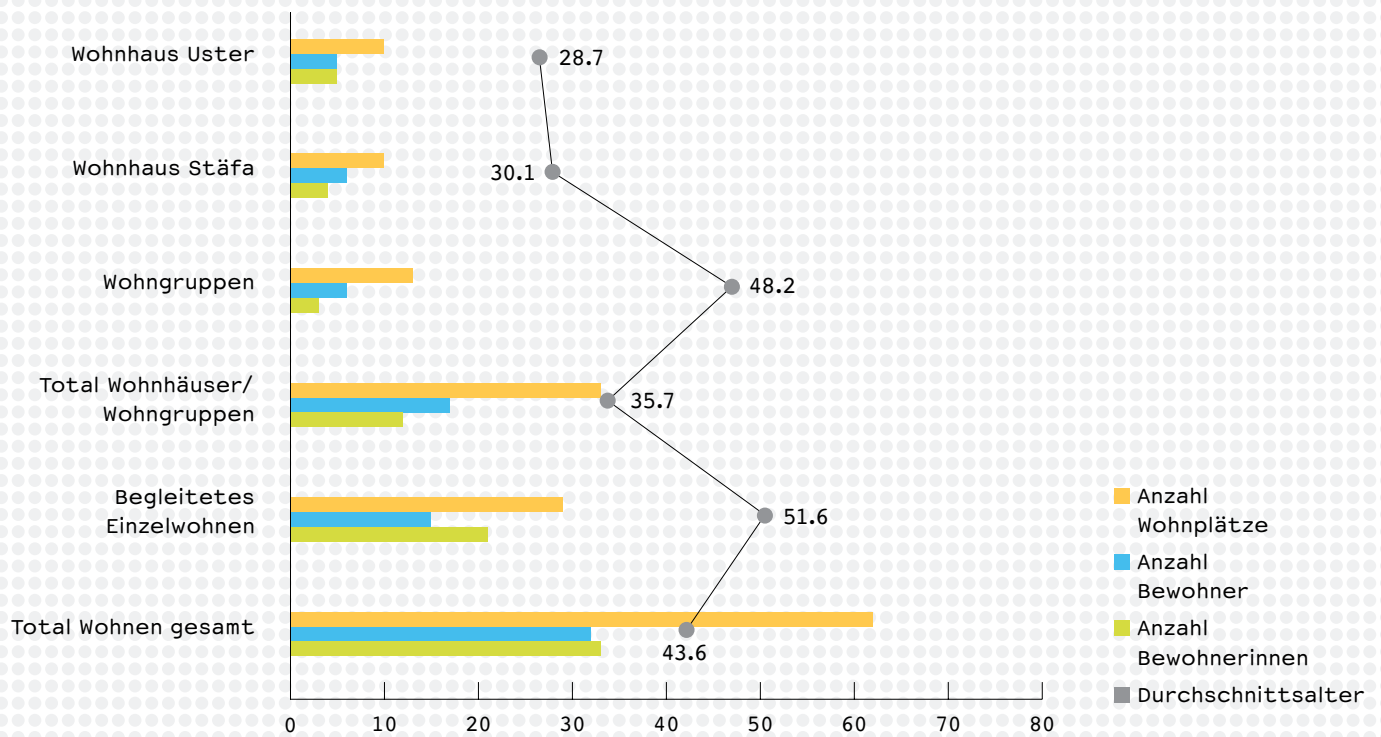


Diese Erhebung wurde aus Standortgesprächen, welche mindestens einmal jährlich durchgeführt werden, zusammengefasst. Die Basis bildeten folgende Fragen:

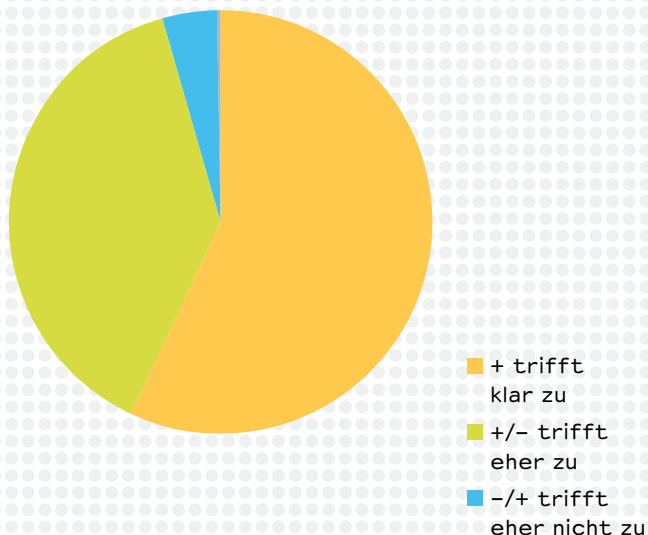
- Bin ich zufrieden mit der zugewiesenen Arbeit?
- Bin ich zufrieden mit der Instruktion und Hilfestellung des Fachpersonals?
- Bin ich zufrieden mit der Einrichtung des Arbeitsplatzes?
- Ist die Lohnberechnung klar und verständlich?
- Bin ich zufrieden mit meiner Arbeitszeit?

Bewohnerinnen und Bewohner 2015

| | Anzahl Wohnplätze | Anzahl Bewohner 31.12.2015 | Anzahl Bewohnerinnen 31.12.2015 | Durchschnittsalter |
|-------------------------------------|-------------------|----------------------------|---------------------------------|--------------------|
| Wohnhaus Uster | 10 | 5 | 5 | 28.7 |
| Wohnhaus Stäfa | 10 | 6 | 4 | 30.1 |
| Wohngruppen | 13 | 6 | 3 | 48.2 |
| Total Wohnhäuser/Wohngruppen | 33 | 17 | 12 | 35.7 |
| Begleitetes Einzelwohnen | 29 | 15 | 21 | 51.6 |
| Total Wohnen gesamt | 62 | 32 | 33 | 43.6 |



Zufriedenheit Bewohnerinnen und Bewohner 2015



Diese Erhebung wurde aus Standortgesprächen, welche mindestens einmal jährlich durchgeführt werden, zusammengefasst. Die Basis bildeten folgende Fragen:

- Wirst du zur Selbsthilfe und Selbstbestimmung ermutigt?
- Erhältst du genügend Unterstützung für deine Entscheidungen?
- Fühlst du dich von deiner Bezugsperson genügend unterstützt?
- Ist deine Bezugsperson verlässlich?
- Fühlst du dich vom Team genügend respektiert?
- Wie zufrieden bist du mit der fachlichen Betreuung im Wohnhaus?

Bilanz Noveos

| Aktiven | 31.12.15 | % | 31.12.14 | % |
|---|-------------------|--------------|-------------------|--------------|
| | in CHF | | in CHF | |
| Flüssige Mittel | 2'183'436 | 36.3% | 2'495'204 | 40.6% |
| Forderungen | 813'341 | 13.5% | 707'822 | 11.5% |
| Vorräte | 113'432 | 1.9% | 113'585 | 1.8% |
| Aktive Rechnungsabgrenzung | 211'908 | 3.5% | 135'966 | 2.2% |
| Total Umlaufvermögen | 3'322'117 | 55.2% | 3'452'577 | 56.2% |
| Sachanlagen | 2'548'014 | 42.3% | 2'541'906 | 41.4% |
| Wertschriften und andere Finanzanlagen | 147'749 | 2.5% | 147'694 | 2.4% |
| Total Anlagevermögen | 2'695'764 | 44.8% | 2'689'600 | 43.8% |
| Anzahlungen Investitionen | 0 | 0.0% | 0 | 0.0% |
| Aktive Berichtigungsposten | 0 | 0.0% | 0 | 0.0% |
| Total Aktiven | 6'017'881 | 100% | 6'142'177 | 100% |
| Passiven | | | | |
| Verbindlichkeiten | -468'510 | 7.8% | -523'949 | 8.5% |
| sonstige Verbindlichkeiten | -8'896 | 0.1% | -8'872 | 0.1% |
| Passive Rechnungsabgrenzung | -1'608 | 0.0% | -34'760 | 0.6% |
| Total kurzfristiges Fremdkapital | -479'014 | 8.0% | -567'582 | 9.2% |
| Darlehen und Hypotheken | -1'705'000 | 28.3% | -1'765'000 | 28.7% |
| Rückstellungen | -115'000 | 1.9% | -99'300 | 1.6% |
| Eventualverbindlichkeiten (bedingt rückzahlbare Investitionsbeiträge) | -521'640 | 8.7% | -565'480 | 9.2% |
| Total langfristiges Fremdkapital | -2'341'640 | 38.9% | -2'429'780 | 39.6% |
| Zweckgebundenes Fondskapital | -1'516'403 | 25.2% | -1'511'629 | 24.6% |
| Total Fondskapital | -1'516'403 | 25.2% | -1'511'629 | 24.6% |
| Erarbeitetes freies Kapital | -1'633'186 | 27.1% | -1'154'846 | 18.8% |
| Jahresverlust (+) / Jahresgewinn (-) | -47'637 | 0.8% | -478'340 | 7.8% |
| Total Organisationskapital | -1'680'822 | 27.9% | -1'633'186 | 26.6% |
| Total Passiven | -6'017'881 | 100% | -6'142'177 | 100% |

Betriebsrechnung Noveos

| Gesamtbetrieb | 2015 in CHF | 2014 in CHF | Veränderung in CHF |
|--|-----------------------|-----------------------|------------------------------|
| Ertrag berufliche Ausbildung + andere Betreute | 1'532'723 | 940'520 | 592'203 |
| Selbstzahler für Wohnheime und Wohnbegleitung | 932'653 | 928'377 | 4'276 |
| Erträge aus Produktion und Dienstleistungen | 2'850'702 | 2'888'315 | -37'613 |
| Übrige Erträge aus Leistungen für Betreute | 7'941 | 310 | 7'630 |
| Miet- und Kapitalzinsenertrag | 46'751 | 63'377 | -16'626 |
| Erträge aus Leistungen an Personal und Dritte | 9'512 | 16'168 | -6'656 |
| Betriebsbeiträge öffentliche Hand | 3'826'134 | 3'927'154 | -101'019 |
| Mitgliederbeiträge und Spenden allgemein | 63'131 | 64'849 | -1'718 |
| Spenden zweckgebunden | 180'000 | 362'785 | -182'785 |
| Total Betriebsertrag | 9'449'546 | 9'191'855 | 257'691 |
| | + 2.8% | | |
| Besoldungen | -5'256'442 | -4'759'531 | 496'912 |
| Sozialleistungen | -750'139 | -680'207 | 69'932 |
| Personalnebenaufwand | -110'705 | -75'236 | 35'469 |
| Honorare für Leistungen Dritter | -73'747 | -75'591 | -1'844 |
| Total Personalaufwand | -6'191'034 | -5'590'565 | 600'469 |
| Bruttoergebnis | 3'258'512 | 3'601'290 | -342'778 |
| Lebensmittel und Getränke | -144'851 | -76'431 | 68'419 |
| Haushalt | -52'880 | -48'851 | 4'029 |
| Unterhalt, Reparaturen, Kleininvestitionen Sachanlagen | -156'047 | -142'456 | 13'591 |
| Aufwand für Anlagenutzung | -1'318'160 | -1'235'770 | 82'391 |
| Energie und Wasser | -81'071 | -70'739 | 10'332 |
| Werbeaufwand | -283'869 | -196'477 | 87'391 |
| Büro und Verwaltung | -494'044 | -480'627 | 13'417 |
| Material-, DL- und Werkzeugaufwand Werkstätten | -574'898 | -485'879 | 89'019 |
| Übriger Sachaufwand | -107'162 | -105'987 | 1'174 |
| Total Sachaufwand | -3'212'981 | -2'843'218 | 369'763 |
| Betriebserfolg | 45'531 | 758'072 | -712'541 |
| Ausserordentlicher Aufwand | | | 0 |
| Ausserordentlicher Ertrag | 6'880 | 3'028 | 3'852 |
| Ausserordentlicher Erfolg | 6'880 | 3'028 | 3'852 |
| Jahresergebnis vor Fondsergebnis | 52'411 | 761'100 | -708'689 |
| Zuweisung zweckgebundene Fonds | -208'250 | -509'388 | -301'138 |
| Verwendung zweckgebundene Fonds | 203'476 | 226'628 | 23'152 |
| Jahresergebnis nach Fondsergebnis | 47'637 | 478'340 | -430'703 |

Mittelflussrechnung

A) Mittelfluss aus Betriebstätigkeit

| | 2015 <small>in CHF</small> | 2014 <small>in CHF</small> |
|---|-------------------------------|-------------------------------|
| Jahresergebnis gemäss Betriebsrechnung | 47'637 | 478'340 |
| Abschreibungen auf Sachanlagen | 372'185 | 329'177 |
| Auflösung von Investitionsbeiträgen | -43'840 | -43'840 |
| Abschreibungen auf Finanzanlagen | 0 | 0 |
| Bildung von Rückstellungen | 30'500 | 11'400 |
| Auflösung von Rückstellungen | -14'800 | -30'500 |
| Nettoverlust aus Anlagenabgängen | 0 | 0 |
| Abnahme/(Zunahme) Forderungen | -105'519 | -199'877 |
| Abnahme/(Zunahme) aktive Rechnungsabgrenzungen | -75'942 | 56'201 |
| Abnahme/(Zunahme) Vorräte | 153 | -20'574 |
| Abnahme/(Zunahme) Wertschriften und andere Finanzanlagen | -55 | -65'055 |
| Zunahme/(Abnahme) kurzfristige Finanzverbindlichkeiten | -55'440 | 149'921 |
| Zunahme/(Abnahme) sonstige kurzfristige Verbindlichkeiten | 24 | 100 |
| Zunahme/(Abnahme) passive Rechnungsabgrenzungen | -33'152 | -276'672 |
| Mittelfluss aus Betriebstätigkeit | 121'752 | 388'621 |

B) Mittelfluss aus Investitionstätigkeit

| | | |
|--|-----------------|-----------------|
| (Investitionen) Sachanlagen | -378'293 | -224'372 |
| Abnahme/(Zunahme) Anzahlungen Investitionen | 0 | 0 |
| (Investitionen) Finanzanlagen | 0 | 0 |
| Desinvestitionen Sachanlagen | 0 | 0 |
| Desinvestitionen Finanzanlagen | 0 | 0 |
| Mittelfluss aus Investitionstätigkeit | -378'293 | -224'372 |

C) Mittelfluss aus Finanzierungstätigkeit

| | | |
|---|----------------|----------------|
| Permanent zweckgebundene Spenden und Erträge | 4'773 | 282'761 |
| Schwankungsfonds | 9'515 | 19'435 |
| Zweckgebundene Spenden Einrichtungen | 15'523 | 6'526 |
| Zweckgebundene Spenden Projekte | -20'265 | 256'800 |
| Investitionsbeiträge | 0 | 68'000 |
| Zunahme/(Abnahme) langfristige Finanzverbindlichkeiten | -60'000 | -65'000 |
| Zunahme/(Abnahme) sonstige langfristige Verbindlichkeiten | 0 | 0 |
| Zunahme/(Abnahme) Organisationskapital | 0 | 0 |
| Mittelfluss aus Finanzierungstätigkeit | -55'227 | 285'761 |

D) Veränderung an Zahlungsmitteln

| | | |
|---|-----------------|----------------|
| Anfangsbestand an flüssigen Mitteln | 2'495'204 | 2'045'195 |
| Endbestand an flüssigen Mitteln | 2'183'436 | 2'495'204 |
| Zunahme/(Abnahme) an Zahlungsmitteln | -311'768 | 450'009 |

Kapitalveränderung

| Mittel aus Fondskapital | Anfangsbestand in CHF | Zuweisungen (extern) (+) in CHF | Verwendung (-) in CHF | Endbestand in CHF |
|--|--------------------------|---------------------------------------|--------------------------|----------------------|
| • Zweckgebundene Spenden Geschäftsstelle | 4'949 | | | 4'949 |
| • Zweckgebundene Spenden Pack+ | 2'419 | | | 2'419 |
| • Zweckgebundene Spenden Tapa | 1'330 | | | 1'330 |
| • Zweckgebundene Spenden Brocki | 1'970 | 1'000 | | 2'970 |
| • Zweckgebundene Spenden Schreinerei Holz ² | 7'442 | | | 7'442 |
| • Zweckgebundene Spenden Textilwerkstatt | 1'851 | 5'000 | | 6'851 |
| • Zweckgebundene Spenden Involvis | 5'965 | | | 5'965 |
| • Zweckgebundene Spenden Wohnhaus Uster | 14'525 | 5'000 | | 19'525 |
| • Zweckgebundene Spenden Wohnhaus Stäfa | 16'882 | 3'000 | | 19'882 |
| • Zweckgebundene Spenden Wohnbegleitung | 2'501 | 500 | | 3'001 |
| • Zweckgebundene Spenden Sportgruppe | 18'092 | 2'500 | -1'476 | 19'116 |
| Zweckgebundene Spenden Einrichtungen | 77'926 | 17'000 | -1'476 | 93'449 |
| • Innovationsfonds | 75'000 | | | 75'000 |
| • Entwicklung Zentrum Beratung | 47'103 | | | 47'103 |
| • Projekt Schreinerei | 826'279 | | -117'000 | 709'279 |
| • Fonds für Investitionen allgemein | 122'401 | | | 122'401 |
| • Integrationsberatung SVA IVM | 49'085 | | -49'085 | 0 |
| • Projekt Textilwerkstatt | 286'400 | 162'000 | -16'480 | 431'920 |
| • Projekt Brocki Pfannenstil | 8'000 | 300 | | 8'300 |
| Zweckgebundene Spenden Projekte | 1'414'268 | 162'300 | -182'565 | 1'394'003 |
| Schwankungsfonds KT ZH | 19'435 | | -19'435 | 0 |
| Schwankungsfonds SVA | 0 | 28'950 | | 28'950 |
| Schwankungsfonds | 19'435 | 28'950 | -19'435 | 28'950 |
| Total Fondskapital | | 208'250 | -203'476 | 1'516'403 |

Mittel aus Eigenfinanzierung

| | | | | |
|------------------------------------|------------------|----------|---------------|------------------|
| Erarbeitetes freies Kapital | 1'633'186 | | | 1'633'186 |
| Jahresergebnis 2015 | | | 47'637 | 47'637 |
| Organisationskapital Verein | 1'633'186 | 0 | 47'637 | 1'680'822 |

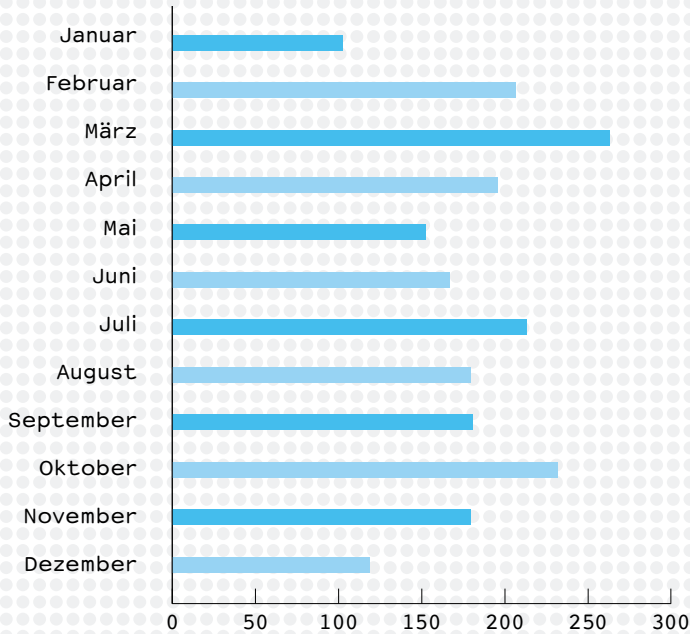
Zusatzinformationen zur Veränderung der Rückstellungen

| Veränderungen Rückstellungen | Anfangsbestand | Bildung | Auflösung | Endbestand |
|------------------------------|----------------|---------------|----------------|----------------|
| Rückstellungen | 99'300 | 30'500 | -14'800 | 115'000 |

InTake und Freizeit: 2015 im Rückblick.

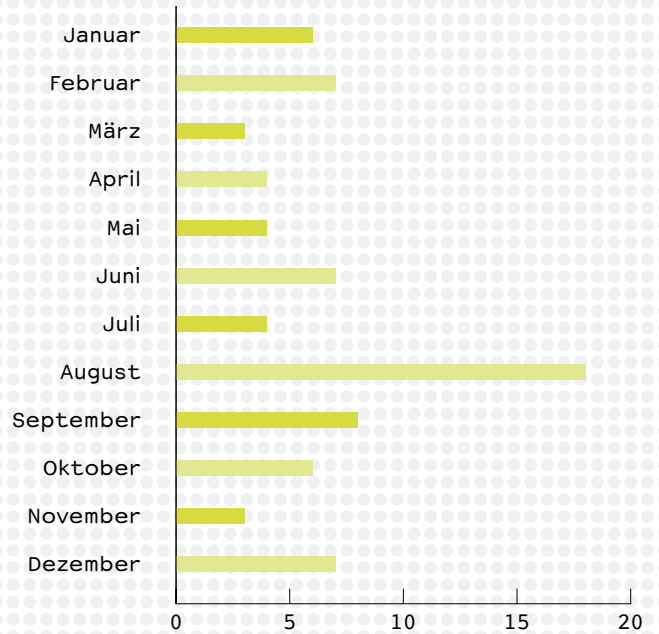
Anrufe bei InTake 2015

Telefonische Anfragen zu Wohn-, Arbeits- und Betreuungsdienstleistungen

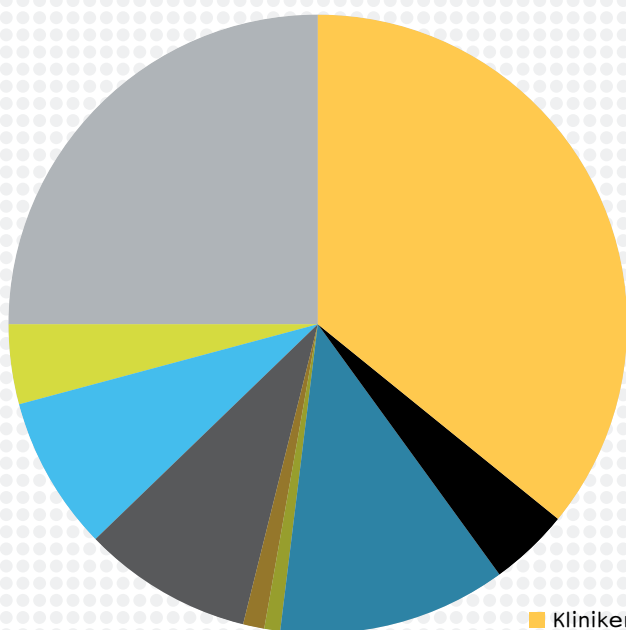


Eintritte 2015

Eintritte in das Unternehmen Noveos zur Inanspruchnahme von Betreuungsangeboten



Übersicht Akquise/Zuweiser 2015



- Kliniken
- Sonderschulen
- Angehörige
- IV-Stelle
- Gemeinden
- Intern Noveos
- freischaffende Psychiater/Psychologen
- Sonstige
- Selbständige ohne Mandat

Klettern 2015

84 Trainings

21 verschiedene Teilnehmer

481 Teilnahmen

5.7 durchschnittliche Anzahl Teilnehmer

Textilwerkstatt in Zahlen.




1027

Kunden
bedient



97

Lieblingsstücke
gerettet



1133

Neuanfertigungen



720

Hosenbeine
gekürzt

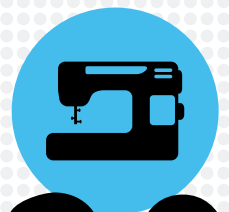
2022

Zentimeter
Reissverschluss
ersetzt



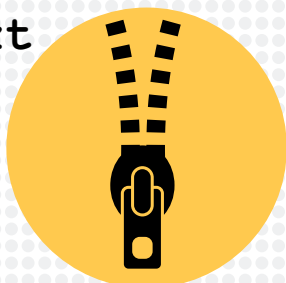
350

Kilometer
Nähgarn
verarbeitet




2530

Änderungsarbeiten



Teuerster
Auftrag:

CHF
3703.-



Anhang zur Jahresrechnung

Grundlagen der Rechnungslegung

Die Rechnungslegung erfolgt nach Massgabe der Fachempfehlungen zur Rechnungslegung Swiss GAAP FER (Kern-FER und FER 21) und entspricht dem schweizerischen Obligationenrecht, den Vorschriften der ZEWO, Zentralstelle für Wohlfahrtsunternehmen sowie den Bestimmungen der Statuten. Die Jahresrechnung vermittelt ein den tatsächlichen Verhältnissen entsprechendes Bild der Vermögens-, Finanz- und Ertragslage von Noveos.

a) Erläuterungen zur Bilanz

Bilanzierungs- und Bewertungsgrundsätze

Die Bewertung im Umlaufvermögen erfolgt zu Marktwerten. Das Anlagevermögen wird zu Anschaffungskosten abzüglich Abschreibungen bilanziert. Die Passiven sind zu Nominalwerten ausgewiesen. Die Buchhaltung wird in Schweizer Franken geführt. Bestände in fremder Währung bestehen nicht.

Flüssige Mittel

- davon ZKB CHF 1'381'549
- davon Post CHF 775'401

Forderungen

- davon Forderungen gegenüber Betreuten CHF 245'270
- davon Forderungen gegenüber Gemeinwesen CHF 176'160

Aktive Rechnungsabgrenzung (ARA)

Diese Position umfasst die zeitliche Abgrenzung von Aufwand- und Ertragspositionen.

- Aktive Rechnungsabgrenzung Lieferungen und Leistungen CHF 132'076
- Aktive Rechnungsabgrenzung Betriebsbeiträge Trägerkanton CHF 79'832

Warenvorräte

Die Bewertung erfolgt bei der Schreinerei und Textilwerkstatt zu Marktwerten. Bei den Brockenhäusern entsprechen die Waren den Sachspenden von Dritten. Für die Inventarisierung werden daher die Vorleistungen des Personals für die Bereitstellung der Ladenartikel herangezogen.

Sachanlagen

Die Abschreibungen erfolgen linear aufgrund der geschätzten betriebswirtschaftlichen Nutzungsdauer.

| Anlagekategorie | Nutzungsdauer |
|--|---------------|
| • Liegenschaften | 50 Jahre |
| • Liegenschaften (Renovationen/Umbauten) | 25 Jahre |
| • Einrichtungen und Maschinen | 5-12 Jahre |
| • Fahrzeuge | 5 Jahre |
| • Informatik- und Kommunikationssysteme | 3-5 Jahre |

Verpfändete Aktiven

Zur Sicherung eigener Verpflichtungen verpfändete Aktiven (Buchwerte):

- Liegenschaft Seestern, Männedorf CHF 479'542
- Liegenschaft Wohnhaus Stäfa CHF 128'621
- Eigentumswohnungen Langenmatt, Mönchaltorf CHF 425'360

Wertschriften und andere Finanzanlagen

- Mieterkautionen CHF 124'248
- Genossenschaftsanteile Rothus-Wies CHF 23'500
- Beteiligung an «DieSozialfirma AG» CHF 1

Hinweis: «DieSozialfirma AG» bezweckt die Schaffung von Arbeitsplätzen für Menschen mit eingeschränkter Leistungsfähigkeit. Die Beteiligung wird pro memoria mit dem Wert von CHF 1.00 geführt.

| | | |
|---|-----|---------|
| Aktienkapital | CHF | 200'000 |
| Beteiligungsquote – Kapitalanteil | | 24.5% |
| Beteiligungsquote – Stimmrechtsanteile | | 39.2% |
| Mietzinsertrag (Untermieter von Noveos) | CHF | 11'634 |

Verbindlichkeiten

- davon Verbindlichkeiten aus Lieferungen und Leistungen CHF 156'129
- davon Verbindlichkeiten gegenüber Vorsorgeeinrichtungen CHF 135'612

Restbetrag der Verbindlichkeiten aus Leasinggeschäften

- Verbindlichkeiten aus Leasinggeschäften CHF 144'979

Passive Rechnungsabgrenzung (PRA)

Diese Position umfasst die zeitliche Abgrenzung von Aufwand- und Ertragspositionen.

- Passive Rechnungsabgrenzung für Lieferungen und Leistungen CHF 1'608

Darlehen

Diese Darlehen wurden für die «Neuausrichtung Schreinerei» sowie den «Ausbau und Weiterentwicklung der Textilwerkstatt» aufgenommen. Sie werden längstens bis 01.08.2019 gewährt.

Hypotheken

Der jährliche Amortisationsbetrag der Hypotheken beträgt CHF 60'000.

Rückstellungen

Details sind in den Zusatzinformationen zur Rechnung über die Veränderung des Kapitals ersichtlich.

Fonds- und Organisationskapital

Der Nachweis über die Veränderung des Fonds-/Organisationskapitals ist in der Rechnung «Kapitalveränderung Noveos» enthalten.

- Schwankungsfonds Kanton Zürich
Aufgrund der bestehenden Leistungsvereinbarungen mit dem Kanton Zürich sind Überschüsse oder Verluste innerhalb der einzelnen Leistungsvereinbarungen einem Schwankungsfonds zuzuweisen. Der Fonds ist nach oben und unten plafoniert und der Verwendungszweck gemäss den Richtlinien des Kantonalen Sozialamtes über die Gewährung von Betriebsbeiträgen an Invalideneinrichtungen im Erwachsenenbereich eingeschränkt. Die Zuweisung bzw. Verwendung erfolgt jeweils per 31.12. aufgrund der Betriebsbeitragsberechnung. Per 31.12.2015 wurden CHF 19'435 zur Verwendung der Verlustdeckung aufgelöst.
- Schwankungsfonds SVA
Aufgrund der bestehenden Leistungsvereinbarung mit der SVA Zürich für die Abgeltung der beruflichen Massnahmen müssen die Überschüsse bzw. Verluste gesondert ausgewiesen werden. Die Zuweisung erfolgt jeweils per 31.12. aufgrund der gestellten Rechnungen. Der Fonds wurde per 31.12.2015 erstmals geäuft und weist einen Saldo von CHF 28'950 aus.

Eventualverbindlichkeiten

Investitionsbeiträge des Kantons Zürich sind als Eventualverbindlichkeit passiviert. Das Kantonale Sozialamt Zürich gibt in der Verfügung eine technische Nutzungsdauer der Investitionen vor. Die Verbindlichkeiten werden über diese technische Nutzungsdauer über das Konto «Auflösung Investitionsbeiträge» aufgelöst.

b) Erläuterungen zur Betriebsrechnung

Beiträge und Spenden

- Betriebsbeiträge der Gemeinden CHF 96'483
- Betriebsbeiträge Trägerkanton CHF 2'869'836
- Auflösung Investitionsbeiträge Trägerkanton CHF 43'840
- Betriebsbeiträge anderer Kantone CHF 360'292
- Betriebsbeiträge Bund CHF 397'394
- Mitgliederbeiträge CHF 13'380
- Spenden allgemein CHF 49'751
- Spenden zweckgebunden CHF 180'000

Ausserordentlicher Erfolg

Der ausserordentliche Erfolg von netto rund CHF 6'880 ergibt sich durch die CO₂ Rückerstattung über CHF 3'352 und aus dem Verkauf von nicht mehr benötigter Hardware über CHF 3'527.

c) Weitere Angaben

Ereignisse nach dem Bilanzstichtag

Es gibt keine Ereignisse nach dem Bilanzstichtag, welche die Jahresrechnung wesentlich beeinflussen.

Entschädigungen an Mitglieder der leitenden Organe

Die Arbeit im Vorstand erfolgt ehrenamtlich. Es wurden im 2015 insgesamt CHF 1'000.00 an Spesenentschädigungen ausgerichtet.

Revisionsbericht



Tel. 044 931 35 85
Fax 044 931 35 86
www.bdo.ch

BDO AG
Pappelstrasse 12
8622 Wetzikon

Bericht der Revisionsstelle zur eingeschränkten Revision an die Mitgliederversammlung der

Verein Noveos / Perspektiven für Menschen mit psychischer Beeinträchtigung, Riedikon

Als Revisionsstelle haben wir die Buchführung und die Jahresrechnung (Bilanz, Betriebsrechnung, Geldflussrechnung, Rechnung über die Veränderung des Kapitals und Anhang) des Vereins Noveos / Perspektiven für Menschen mit psychischer Beeinträchtigung für das am 31. Dezember 2015 abgeschlossene Geschäftsjahr geprüft. In Übereinstimmung mit Swiss GAAP FER 21 unterliegen die Angaben im Leistungsbericht keiner Prüfpflicht der Revisionsstelle.

Für die Aufstellung der Jahresrechnung in Übereinstimmung mit Swiss GAAP FER 21, den gesetzlichen Vorschriften und den Statuten ist der Stiftungsrat verantwortlich, während unsere Aufgabe darin besteht, die Jahresrechnung zu prüfen. Wir bestätigen, dass wir die gesetzlichen Anforderungen hinsichtlich Zulassung und Unabhängigkeit erfüllen.

Unsere Revision erfolgte nach dem Schweizer Standard zur eingeschränkten Revision. Danach ist diese Revision so zu planen und durchzuführen, dass wesentliche Fehlaussagen in der Jahresrechnung erkannt werden. Eine eingeschränkte Revision umfasst hauptsächlich Befragungen und analytische Prüfungshandlungen sowie den Umständen angemessene Detailprüfungen der bei der geprüften Organisation vorhandenen Unterlagen. Dagegen sind Prüfungen der betrieblichen Abläufe und des internen Kontrollsystems sowie Befragungen und weitere Prüfungshandlungen zur Aufdeckung deliktischer Handlungen oder anderer Gesetzesverstösse nicht Bestandteil dieser Revision.

Bei unserer Revision sind wir nicht auf Sachverhalte gestossen, aus denen wir schliessen müssten, dass die Jahresrechnung kein den tatsächlichen Verhältnissen entsprechendes Bild der Vermögens-, Finanz-, und Ertragslage der Organisation in Übereinstimmung mit Swiss GAAP FER 21 vermittelt und nicht Gesetz und Statuten entspricht.

Ferner bestätigen wir, dass die gemäss Ausführungsbestimmungen zu Art. 12 des Reglements über das ZEWO-Gütesiegel zu prüfenden Bestimmungen der Stiftung ZEWO eingehalten sind.

Wetzikon, 13. April 2016

BDO AG

Roger Biber


Leitender Revisor
Zugelassener Revisionsexperte

i.V. Marco Suter

Zugelassener Revisor

Beilagen

Jahresrechnung



Wir danken...

...den Kunden, die unsere Produkte gekauft oder unsere Dienstleistungen in Anspruch genommen haben. ...den zuweisenden Stellen, die auf unser Know-how vertrauen. ...unserem kompetenten und motivierten **Fachpersonal**.
...unseren engagierten **Mitarbeitenden**. ...unseren grosszügigen **Spendern**. ...unseren **Partnerorganisationen**.